


# Dáma & Mlyn



## DÁMA

Hra pre 2 hráčov od 6 rokov.

### Hracie potreby:

Herný plán – šachovnica

8 × 8 políčok

24 kameňov – 12 bielych

a 12 čiernych

### Cieľ hry:

Hráč sa snaží vyradiť protihráčovi všetky kamene, alebo ich zablokovať tak, že už nemôže ťahať.

### Začiatok hry:

Hrá sa na hernom pláne – šachovnici 8 × 8 polí s 12 kameňmi každej farby. Herný plán sa položí tak, aby každý hráč mal po ľavej strane v prvej (základnej) rade tmavé políčko. Hrá sa len na tmavých políčkach. Hráči si vylosujú, kto bude hrať s bielymi a kto s čiernymi kameňmi. Potom rozostavia svojich 12 kameňov na tmavé políčka v prvých troch radoch zo svojej strany. Prostredné dva rady herného plánu zostanú voľné. Hru otvára hráč s bielymi kameňmi.

### Pravidlá hry:

Hráči posúvajú kamene výhradne po tmavých poliach šikmo do strán, a to vždy o jedno pole. Nie je možné vstúpiť na pole obsadené vlastným alebo súperovým kameňom. Ťaháme len dopredu, späť sa ťahať nesmie. Kamene sa teda nikdy nemôžu dostať na svetlé polia. Ak sa dostane hráč pred kameň protihráča, za ktorým je voľné pole, preskočí tento kameň a vyradí ho z hry. Ak to zabudne urobiť, môže mu protihráč vyradiť jeho kameň, ktorým mal skočiť, bez straty svojho vlastného ťahu. Môže sa stať, že jedným ťahom hráč preskočí a vyradí z hry i niekoľko kameňov protihráča, a to vždy len vtedy, ak sa ocitne po skoku opäť pred nepriateľským kameňom, za ktorým je voľné pole. Ak sa dostane kameň skokom alebo ťahom do posledného radu protivníkovho poľa, stáva sa „DÁMOU“.

Dámu označujeme tak, že na kameň položíme druhý kameň rovnakej farby. Hráč môže počas hry získať viac dám. Dáma smie ťahať a skákať ako dopredu, tak i dozadu o ľubovoľný počet spolu súvisiacich polí, pokiaľ sú tieto pravdaže v rovnakom šikmom smere voľné. Smie sa teda i po preskočení nepriateľského kameňa postaviť na ktorékoľvek i vzdialenejšie voľné pole, ležiace v rovnakom šikmom rade. Ak sa ocitne dáma po preskočení nepriateľského kameňa na poli, z ktorého – prípadne i iným smerom a je jedno v ktorejkoľvek vzdialenosti, pravdaže opäť len v šikmom rade – môže preskočiť ďalší kameň, pokračuje v skoku a vyradí všetky nepriateľské kamene, ktoré na tejto „okružnej ceste“ preskočí. Ak nevyužije dáma možnosť skoku, môže byť protihráčom vyradená z hry. Dáma môže byť preskočená a tým vyradená aj „obyčajným“ kameňom, ale bude vždy vo výhode, pretože sa každému nebezpečeniu môže vyhnúť všetkými smermi.

### **ŽRAVÁ DÁMA**

Hru je možno tiež hrať hore popísaným spôsobom, a to tak, že vyhráva ten, kto najskôr príde o všetky svoje kamene. Z hry musí byť bezpodmienečne vyradený každý kameň, ktorý je možné podľa pravidiel preskočiť. Kto chce vyhrať, musí teda svoje kamene pokiaľ možno postaviť tak, aby ich protihráč musel vyradiť.

### **ROHOVÁ DÁMA**

#### **Hracie potreby:**

Herný plán – šachovnica 8 × 8 políčok, 18 kameňov – 9 bielych a 9 čiernych

#### **Pravidla hry:**

Hrací plán leží na stole tak, aby hráči mali pred sebou každý jeden roh dosky. Kamene sa rozostavia na tmavé políčka tým spôsobom, že sa najskôr obsadí tmavé rohové políčko, potom sa postavia do ďalšieho radu tri kamene a do ďalšieho radu päť kameňov. Kamene ťaháme vždy o jedno políčko dopredu alebo do strany. Je možné vstúpiť ako na tmavé, tak aj na svetlé políčka. Ťahať naspäť nie je povolené. Kamene súpera sa preskakujú

bez toho, aby sa vyradovali. Vlastné kamene sa nesmú preskakovat'. Kto ako prvý obsadí tmavé políčka na protiahlej strane, vyhrá.

## **BLOKÁDA**

### **Hracie potreby:**

Herný plán – šachovnica 8 × 8 políčok, 24 kameňov – 12 bielych a 12 čiernych

### **Pravidlá hry:**

Kamene sa rozostavia ako pri základných pravidlách. Kamene ťaháme len po tmavých políčkach, vždy o jedno políčko dopredu alebo dozadu. Kamene protihráča sa vyradujú zajatím. Kameň je zajatý vo chvíli, kedy je obklúčený súperovými kameňmi tak, že stratí akékoľvek spojenie s kameňmi rovnakej farby. Obklúčený kameň sa z hry vyradí. Hru prehral hráč, ktorý prišiel o všetky svoje kamene.

## **LÚPEŽNÍK A ŽANDÁRI**

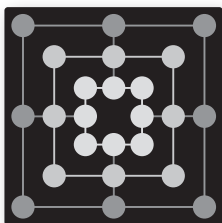
Hra pre 2 hráčov od 8 rokov.

### **Hrací potreby:**

Herný plán – šachovnica 8 × 8 políčok, 5 kameňov – 1 biely a 4 čierne

### **Pravidla hry:**

Jeden z hráčov – lúpežník – má len jeden kameň. Protihráč hrá so 4 čiernymi kameňmi – žandármami. Hrá sa na tmavých políčkach. Žandári sa rozostavia na 4 políčka v prvom rade. Lúpežník sa môže postaviť na ľubovoľné iné tmavé políčko. Začínajú žandári, ktorí sa môžu pohybovať naprieč dopredu vždy len o jedno políčko. Lúpežník sa pohybuje rovnakým spôsobom, ale môže aj dozadu. Cieľom hry je, aby žandári obklúčili lúpežníka tak, aby sa už nemohol pohybovať. Ak sa podarí lúpežníkovi prekĺznuť radom žandárov, vyhral, pretože žandári nemôžu ťahať späť.



## **MLYN**

Hra pre 2 hráčov od 6 rokov.

### **Hracie potreby:**

Herný plán

18 kameňov – 9 bielych

a 9 čiernych

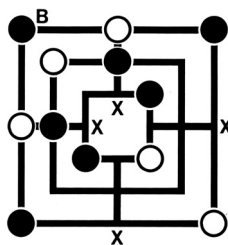
### **Cieľ hry:**

Cieľom hry je vyradiť kamene súpera. Na ten účel sa hráči snažia zostaviť čo najviac mlynov, t.j. dostať tri kamene vlastnej farby do jednej rady. Ak uzavrie jeden z hráčov mlyn, smie vyradiť spoluhráčovi jeden ľubovoľný kameň z hry.

### **Pravidlá hry:**

Na začiatku hry sa kamene nachádzajú mimo hracej plochy. Hráči si rozdelia čierne a biele kamene. Dohodnú sa, kto hru začína. Striedavo pokladajú na body plánu vždy jeden kameň a snažia sa, aby umiestnili vedľa seba v jednej línii 3 svoje kamene. Ak sa to podarí niektorému z hráčov, má mlyn a „vymelie“, t.j. vyradí, z hry 1 protihráčov kameň, ktorý si ľubovoľne vyberie. Vyradiť kameň z už uzatvorené ho mlyna je samozrejme neprípustné. Vtip hry je v tom, že sa jeden hráč druhému snaží znemožniť zostavenie mlyna včasným položením svojho kameňa do vznikajúceho súperovho mlyna. Keď majú obidvaja hráči všetky kamene rozložené, pokračuje hra tak, že sa posúva vždy jeden kameň o jedno políčko ďalej po spojovacích čiarach. Stále sa snažíme zostavovať mlyn, a tým nepriateľa pripravovať o ďalšie a ďalšie kamene. Ťahom jedného kameňa z hotového mlyna na najbližší voľný bod môžeme mlyn otvoriť a druhým ťahom sa potom hneď do mlyna vrátiť a vyradiť tým z hry ďalší kameň protivníka. Je potrebné si rozmyslieť ťahy tak, aby bolo možné poprípade spojiť i niekoľko mlynov, pričom potom má hráč tú výhodu, že jediným ťahom otvára jeden a súčasne zatvára druhý mlyn a že zakaždým môže vyradiť svojmu protihráčovi jeden kameň z hry. Keď

zostanú jednému z hráčov posledné tri kamene, smie nimi skákať na ktorékoľvek miesta a snažiť sa tak zamedziť protihráčovi uzavrieť mlyn. Má tiež poslednú možnosť zostaviť svoj mlyn. Prehráva ten, komu zostanú len dva kamene, z ktorých sa už nedá zostaviť mlyn.



### SKÁKAVÝ MLYN

Tento variant sa hrá podľa rovnakých základných pravidiel ako normálny mlyn. Hlavný rozdiel spočíva v tom, že po nasadení všetkých kameňov sa neťahá, ale skáče. Kameňmi sa pohybuje ako jazdcom pri šachu: dve políčka dopredu a jedno políčko do strany, alebo jedno políčko dopredu a dve do strany.

Je povolené skákať ľubovoľne cez vlastné kamene alebo kameň protihráča. Skočiť sa smie len na voľné políčko, ktoré nie je obsadené. Tiež pri skákaní sa hráč snaží vytvoriť mlyn a vyradiť kameň protihráčovi. Komu zostávajú už len tri kamene, smie skákať ako pri normálnom mlyne na ľubovoľné voľné políčka.

**Príklad:** možnosti skoku kameňa B

### LASKEROV MLYN

Pri rovnako silných hráčoch sa často stáva, že hra sa končí nerozhodne. Aby sa tomu zabránilo, vymyslel Emanuel Lasker neobvyklý napínavý variant tejto hry. Už od začiatku hry, keď sa obyčajne kamene len kladú, môžu hráči kamene i ťahať. Odporúča sa, ak hráč už nejaký mlyn uzavrel, ďalším ťahom ho otvoriť a potom až nasadzovať ďalšie kamene. Tým je protihráč nútený k nasadeniu kameňa, aby zabránil novému uzavretiu mlyna. Do výhody sa tak dostáva prvý hráč, pretože má jeden kameň v zásobe. Hráč, ktorý má v zásobe viac kameňov, má väčšiu nádej na výhru, pretože tieto kamene sa môžu nasadzovať na ľubovoľné políčka.

**Dino Toys s. r. o.**  
K Pískovně 108  
295 01 Mnichovo Hradiště  
Czech Republic  
[www.dinotoys.cz](http://www.dinotoys.cz)

